



LES CHIFFRES CLÉS DU SPORT



MARTINIQUE 2025



MARTINIQUE

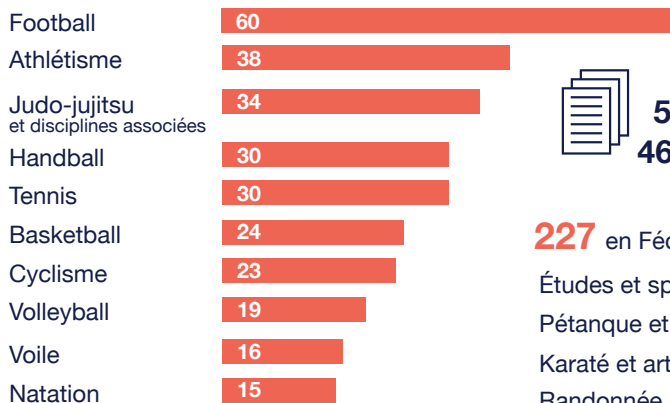
ÉTABLISSEMENTS ET ÉQUIPEMENTS

source : INJEP-MEDES, Recensement des licences et clubs années 2019 à 2023



888 Associations affiliées en 2023

429 en Fédérations Françaises **unisport olympiques**



515 en 2019
466 en 2022

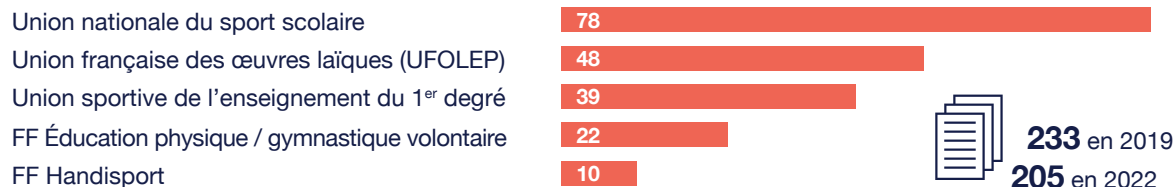
227 en Fédérations Françaises **unisport non olympiques**



* disciplines devenues olympiques ou inversement

183 en 2019
208 en 2022

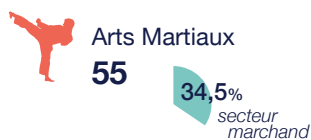
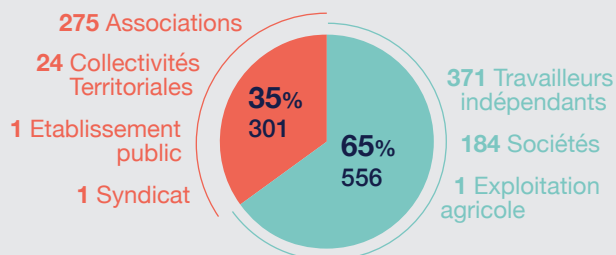
232 en Fédérations Françaises **affinitaires et autres**



233 en 2019
205 en 2022

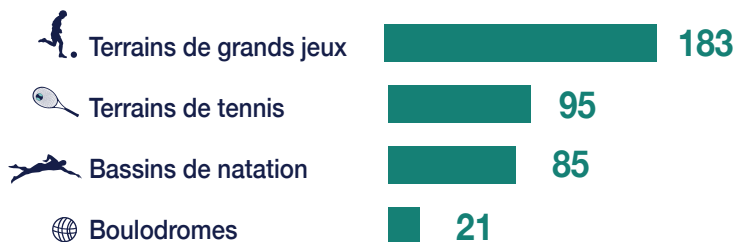


857 établissements sportifs en 2023 comptant au moins 1 éducateur sportif associé (salarié, travailleur indépendant, bénévole)





1 208 équipements sportifs recensés en 2023
dont sports de nature



Taux d'équipement

33,44

pour 10 000 habitants

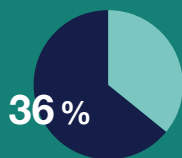
France entière 49,39 / 10 000 hab.

nettement inférieur à la moyenne nationale

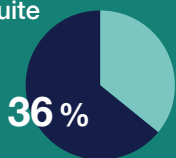
Le RES distingue les notions d'équipement et d'installation. Au sens du RES, une installation sportive correspond à un lieu (une adresse) pouvant regrouper un ou plusieurs équipements (terrains de tennis, piscines, etc.). Plus de 180 types d'équipements différents sont recensés et regroupés en une typologie des équipements sportifs et sites de sport de nature.

Part des équipements

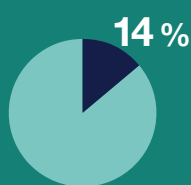
en accès libre



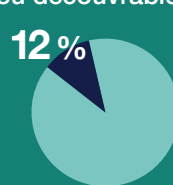
accessibles aux personnes à mobilité réduite



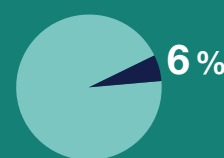
saisonniers



intérieurs ou découvrables



desservis par les transports en commun



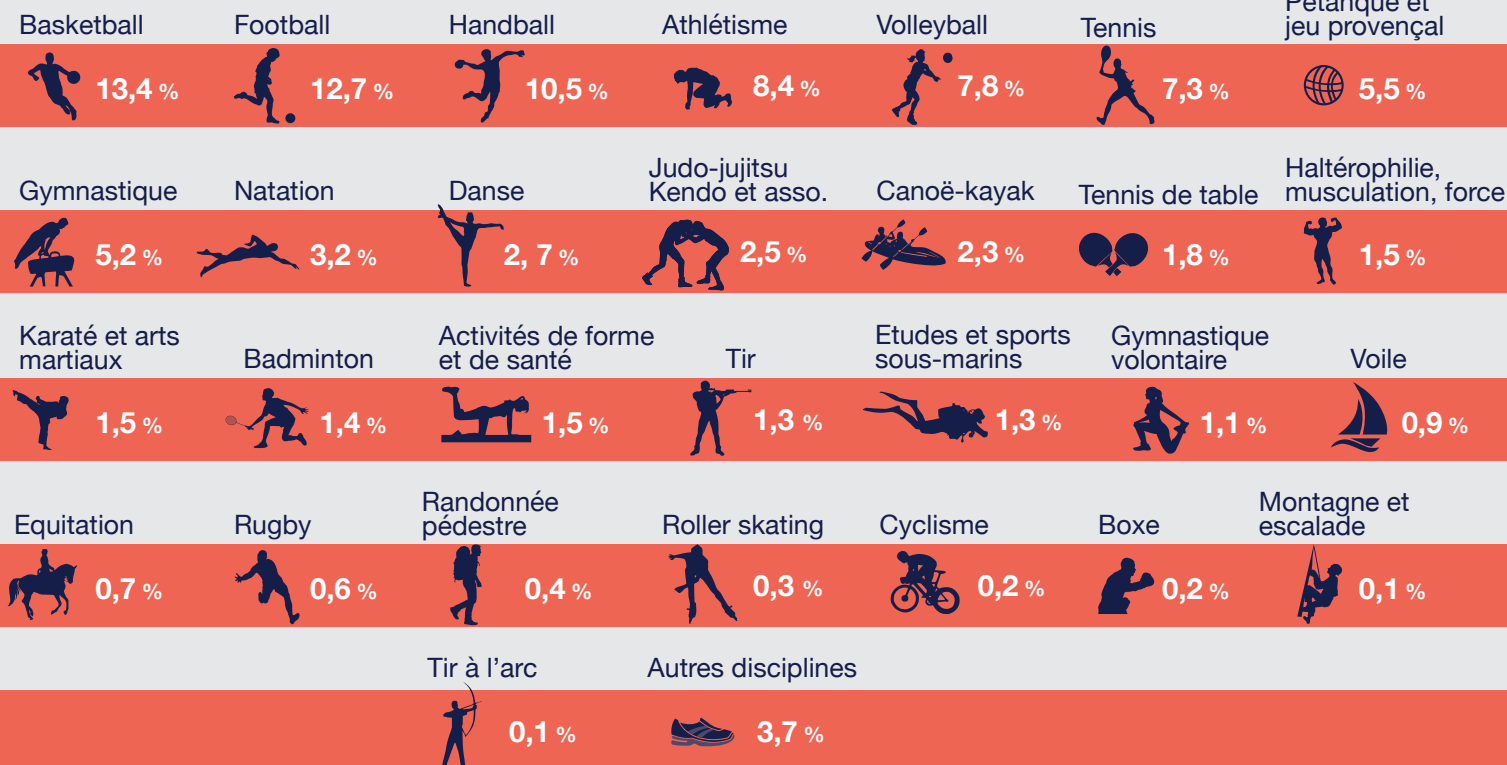
Récents



1 422 activités pratiquées dans **1 208** équipements

Les équipements sportifs ou les sites de sport de nature permettent à toute personne à titre individuel ou via une structure publique ou privée de pratiquer une activité physique ou sportive.

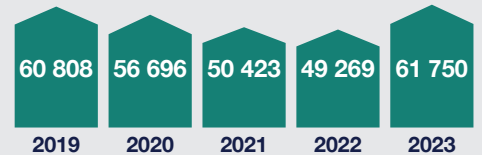
Répartition de l'ensemble des activités pratiquées par type d'activité



PRATIQUANTS

source : INJEP-MEDES, Recensement des licences et clubs années 2019 à 2023

Évolution du nombre total de licenciés toutes fédérations



61 750 licenciés toutes fédérations en 2023

Taux de licenciés dans la population martiniquaise en 2023

0%

17,5%

France entière
24 %

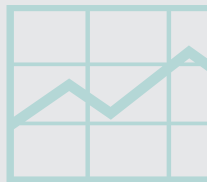


24%



12%

se lit : 12% des femmes martiniquaises sont licenciés en 2023

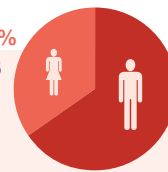


Répartition du nombre de licenciés par fédérations et par sexe en 2023



Fédérations unisport olympiques 36 717 licenciés

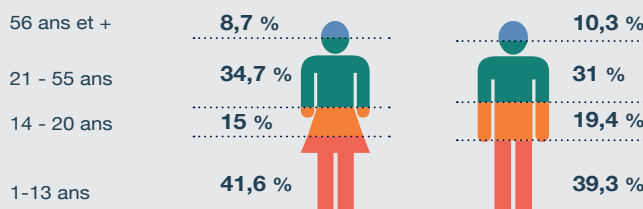
34,5%
12 666



65,5%
24 051

Fédération	Homme	Femme	Fédération	Homme	Femme
Athlétisme	1324	1353	Lutte *	34	11
Aviron	120	196	Montagne et de l'escalade	48	31
Badminton	232	179	Natation	986	1246
Basket-ball	1921	737	Roller et skateboard	36	30
Boxe	236	167	Rugby	768	180
Canoë-kayak et sports de pagaie	61	27	Surf	104	72
Cyclisme	836	368	Taekwondo et disciplines associées *	120	82
Danse *	77	178	Tennis	1909	1031
Equitation	306	900	Tennis de table	178	61
Escrime	137	92	Tir	453	100
Football	8967	1055	Tir à l'arc	68	51
FF de golf	374	138	Triathlon et disciplines associées	58	45
Gymnastique	94	1061	Voile	1028	403
Haltérophilie-musculation	11	4	Volley-ball	379	509
Handball	1535	1606	Autres non significatifs	5	1
Judo-jujitsu et disciplines associées	1646	752			

* disciplines devenues olympiques ou inversement

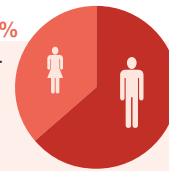


Se lit : 34,7% de l'ensemble des femmes licenciées dans des sports olympiques ont entre 21 et 55 ans



Fédérations unisport non olympiques 7 866 licenciés

36,3%
2 854



63,7%
5 012

	Homme	Femme		Homme	Femme
Aéromodélisme	37	0	Motonautique	2	1
Aéronautique	139	9	Parachutisme	4	2
Aïkido, d'aïkibudo et affinitaires	162	104	Pétanque et jeu provençal	1199	210
Arts Energétiques et Martiaux Chinois	26	63	Planeur ultra léger motorisé	15	2
Ball-trap	233	14	Randonnée pédestre	348	580
Billard	9	0	Sauvetage et secourisme	57	69
Danse *	-	-	Spéléologie	18	12
Double Dutch	21	89	Savate, boxe française et associées	85	72
Echecs	174	54	Squash	0	0
Études et sports sous-marins	886	565	Sport automobile	147	43
Flying disc	22	6	Twirling bâton	25	215
Karaté et arts martiaux affinitaires *	801	529	Vol libre	26	12
Kick-boxing, muay-thai et associées	280	112	Voitures radio commandées	19	5
Motocyclisme	273	80	Autres non significatifs	10	9

56 ans et +

25,4 %



33,4 %

21 - 55 ans

41 %

40,4 %

14 - 20 ans

11 %

8,4 %

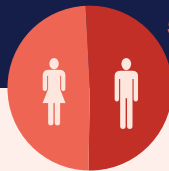
1-13 ans

22,6 %

17,8 %

Se lit : 41% de l'ensemble des femmes licenciées dans des sports non olympiques ont entre 21 et 55 ans

49 %
2 259



51 %
2 347



Fédérations affinitaires 4 606 licenciés

	Homme	Femme
Education physique / gymnastique volontaire	90	933
Sport travailiste	-	-
Clubs sportifs et artistiques de la défense Nationale du sport en milieu rural	1043	765
Sportive et culturelle de France	29	72
Sportive et culturelle de France	0	15
Sportive et gymnique du travail	10	3
Sportive de la police nationale	19	11
Union française des œuvres laïques (UFOLEP)	635	203
Sport d'entreprise	149	89
Sportive des ASPTT	283	112
Handisport	76	54
Sport adapté	13	2

56 ans et + 42 %



16 %

21 - 55 ans 41 %

57,5 %

14 - 20 ans 4,5 %

8,5 %

1-13 ans 12,5 %

18 %

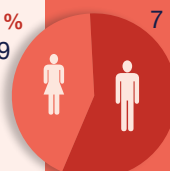
Se lit : 41% de l'ensemble des femmes licenciées dans des sports affinitaires ont entre 21 et 55 ans

57 %

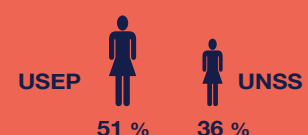
7 520

Fédérations scolaires 12 559 licenciés

43 %
5 439



Part des filles parmi les licenciés


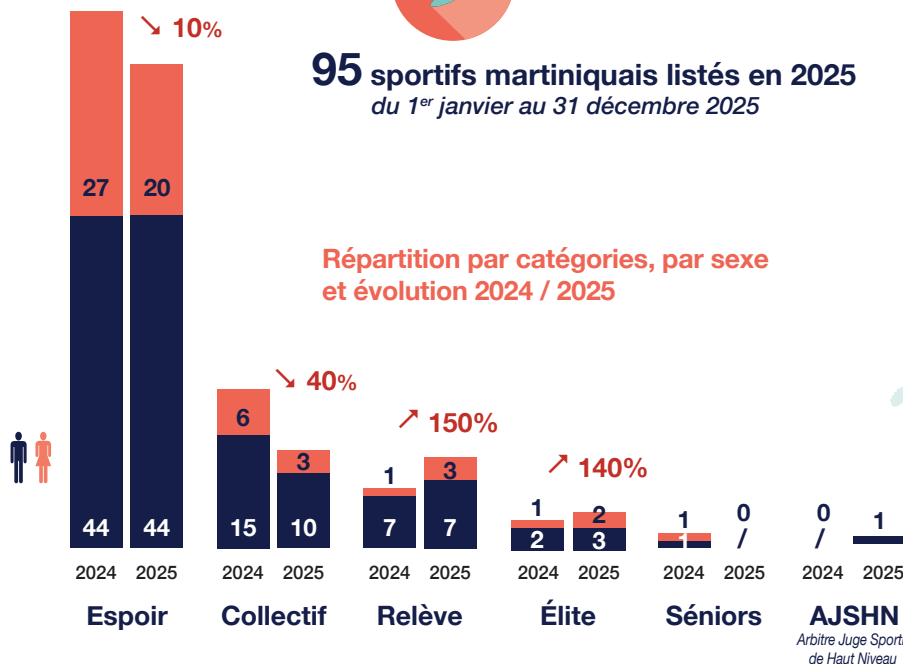


	Homme	Femme
Sport universitaire	4	2
Fédération sportive Éducative Catholique (UGSEL)	722	835
Union nationale des clubs universitaires	2	1
Union nationale du sport scolaire	4252	2360
Union sportive de l'enseignement du 1 ^{er} degré	2149	2232

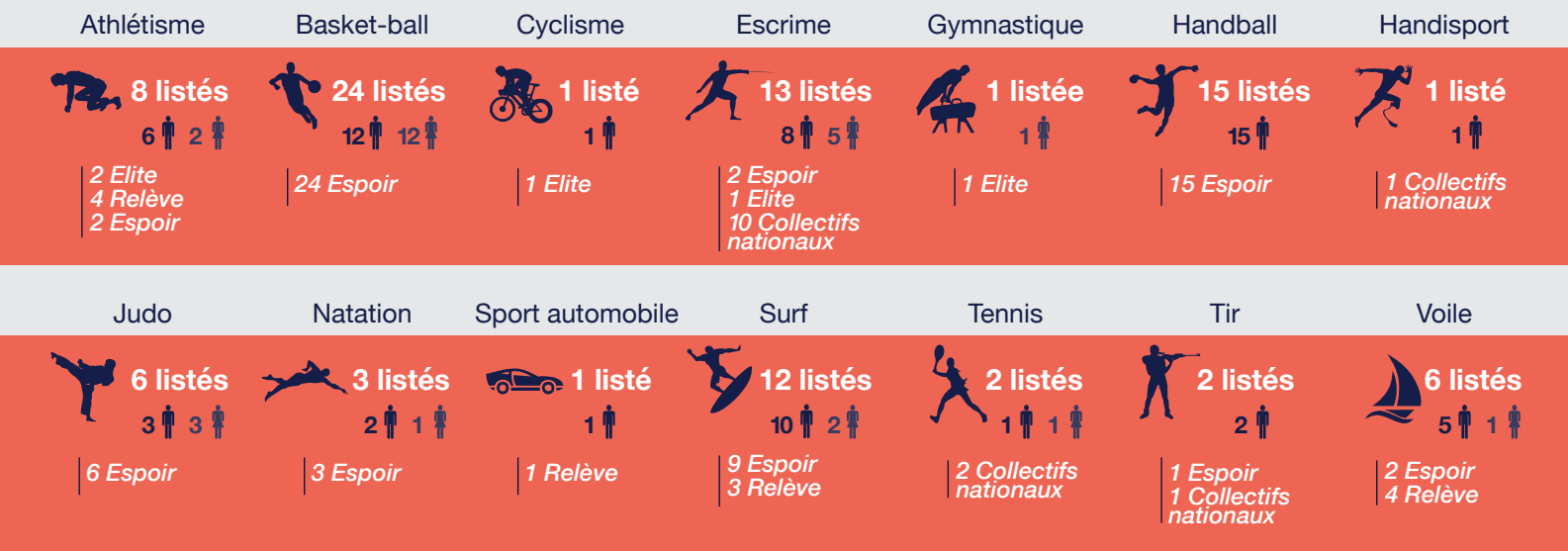


HAUT-NIVEAU

95 sportifs martiniquais listés en 2025 du 1^{er} janvier au 31 décembre 2025



Répartition des sportifs listés par discipline



9 sports ayant des structures d'accès reconnues dans leur Projet de Performance Fédéral en 2025

3 structures régionales d'entraînement en 2025 en Football / Tennis / Volley-ball

- Basket-ball**
Pôle espoir mixte
Niveau national
- Cyclisme**
Structure d'entraînement et de formation
Niveau territorial
- Escrime**
Centre de préformation fédéral
Epée / Fleuret mixte
Niveau territorial
- Gymnastique**
Dispositif régional d'accès
Niveau territorial
- Handball**
Pôle espoir masculin
Niveau national
Pôle espoir féminin
Niveau territorial
- Judo**
Pôle espoir mixte
Niveau territorial
- Rugby**
Centre d'entraînement fédéral
Niveau territorial
- Surf**
Pôle espoir mixte
Niveau national
- Voile**
Dispositif régional d'entraînement
Club de performance
Niveau territorial

ÉDUCATEURS ET DIPLOMÉS

source : extraction EME DRAJES 2025 - Educateurs déclarés



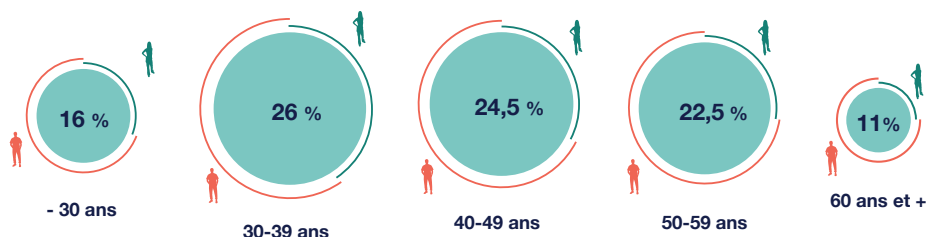
1 040 éducateurs déclarés en 2025
dont la carte professionnelle est valide



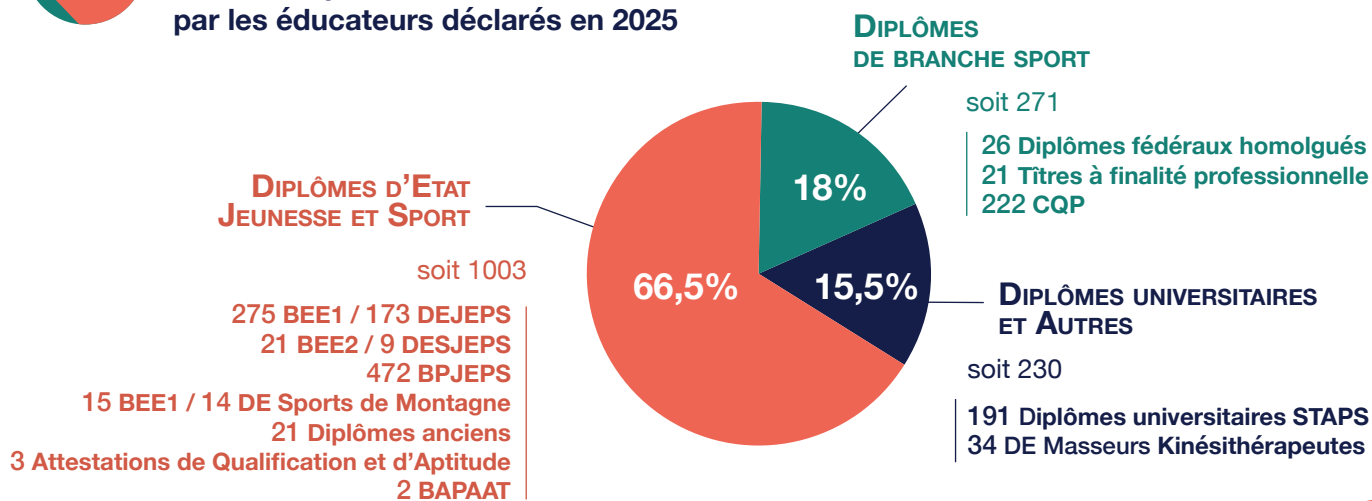
66,5%
d'éducateurs



33,5%
d'éducatrices



1 504 diplômes détenus
par les éducateurs déclarés en 2025



Nombre de diplômes par familles d'activités

226 
Activités nautiques

90 
Sports de combat

280 
Remise en forme

192 
Plongée subaquatique

67 
Sports de nature terrestres

95 
Sports collectifs

286 
Sport pour tous

122 
Activités aquatiques

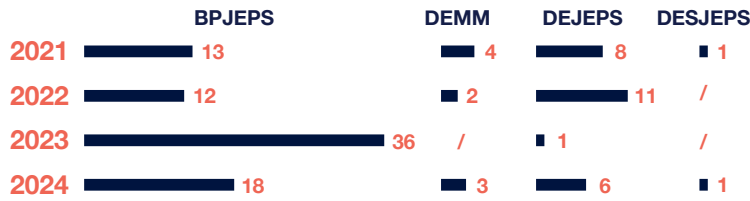
58 
Sports individuels

43 
Sports de raquette

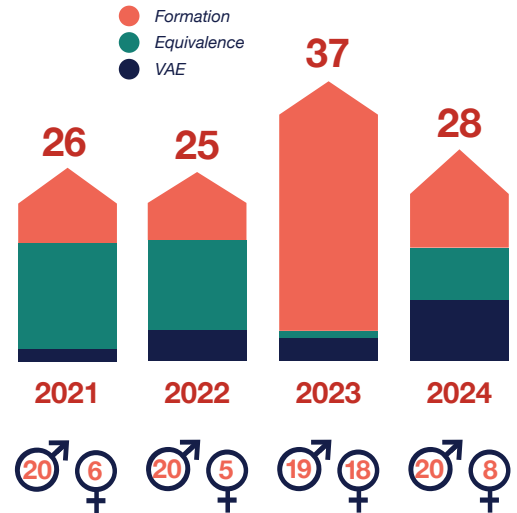
45 
Handisport / Sport adapté



Évolution du nombre de diplômes sportifs délivrés en Martinique par type de diplôme par sexe et par modalités d'acquisition



BPJEPS : Brevet Professionnel de la Jeunesse, de l'Éducation Populaire et du Sport
 DEMM : Diplôme d'État des métiers d'enseignement, d'encadrement et d'entraînement des sports de montagne
 DEJEPS : Diplôme d'État de la Jeunesse, de l'Éducation Populaire et du Sport
 DESJEPS : Diplôme d'État Supérieur de la Jeunesse, de l'Éducation Populaire et du Sport



Répartition des diplômes sportifs par famille de 2021 à 2024

